



米国・ボルテックサージカル社製

内視鏡用体位固定マット EPS-30JP2



内視鏡用体位固定マットは人間工学に基づいて側臥位時及び仰臥位時のサポート位置が最適に設計されています。

素材は“ラテックス・フリー”のビニールコーティングを使用しているため、耐久性にも優れています。



●側臥位体位固定




●気管支内視鏡検査時体位固定




●ERCP時体位固定

大腸内視鏡用足置きマット CS-15

上部内視鏡用マットと併せてご活用ください。



- ◎シンプルな形状でセッティングが容易。
- ◎被験者の負担軽減。
- ◎安定した体位で手技が楽に行えます。
- ◎内視鏡操作の妨げになりません。
- ◎長時間の台帳ESDでも下肢のしびれや痛みの低減。
- ◎耐久性、防水性の高いカバーで洗浄清拭が容易。
(交換用カバーもご用意できます。)
- ◎コンパクトサイズで保管時にもスペースを取りません。
- ◎内視鏡室だけでなく、検診センターでも活躍します。



(※国立がん研究センター中央病院
内視鏡室 監修)

内視鏡用トレイ Endo Safestack




Endo Safestack™ は、内視鏡スコープを安全に保管し洗浄室と処置室を清潔かつ安全に運搬できるように設計されているため内視鏡の修理の削減できます。本製品はGIおよび外科用内視鏡のすべてのメーカーと全モデルに適合し、トレイを上下に積み重ねることができるため省スペースで保管が可能になります。



内視鏡システム用ディスプレイカバー

内視鏡機器にカバーを装着することにより機器本体に直接被験者の体液等が付着するのを防ぐことができます。常に機器本体を清潔な状態に保つことができます。



イメージ図

型番：EC-002
外寸：2000×1150(mm)
厚さ：0.03mm

ASCH JAPAN Co.,LTD.

輸入/製造販売元

日本アッシュ株式会社

〒192-0081 東京都八王子市横山町 3-6 JEビル 7F

TEL 042-648-5350 FAX 042-648-5332

URL : www.j-asch.co.jp

代理店